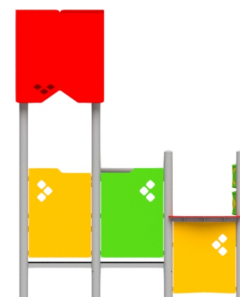




# 2034.1



30 cm



wiek



PN-EN:1176:2009



dostępne części zapasowe



nie wymaga nawierzchni bezpiecznej



195 x 152 x 240 cm



488 x 441 cm



30 cm

## SPECYFIKACJA:

Materiały:

**konstrukcja:** stalowa ocynkowana i/lub malowana proszkowo

**podest:** sklejka wodoodporna antypoślizgowa

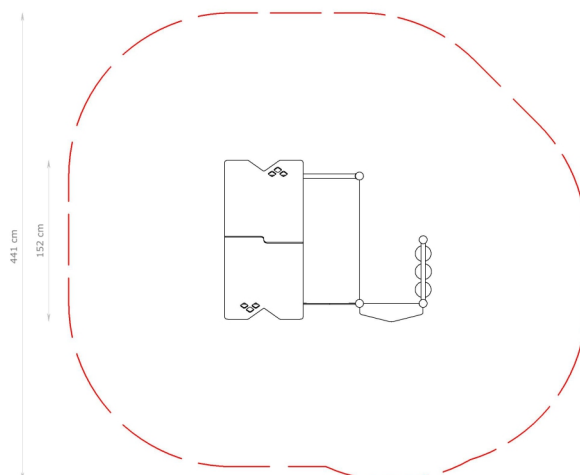
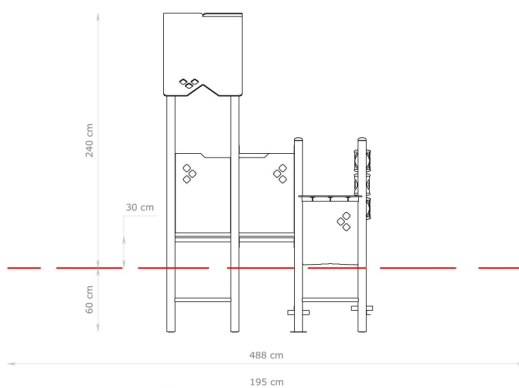
**burty, daszki i elementy ozdobne:** płyta HDPE

**zaślepki i łączniki:** tworzywo sztuczne

Montaż:

(osadzenie w gruncie)

**fundamenty:** beton klasy min. B20



Dostępna kolorystyka:

